

# WIE REINIGE ICH MEIN MOTORRAD

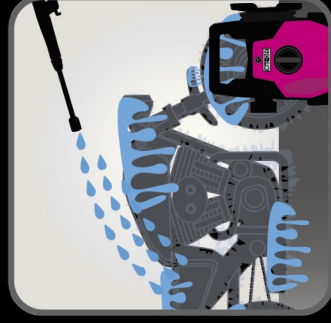
## SCHRITT 1 REINIGEN



Motorrad vor der Reinigung abkühlen lassen. Kette und Ritzel mit dem Bio Kettenreiniger einsprühen und mit einer Bürste einarbeiten.



Den Motor und andere Metallteile mit dem Quick Drying Degreaser gründlich reinigen.



Das komplette Motorrad gründlich mit klarem Wasser abspritzen. Vorsicht mit Leitungen, Elektrik und Luftfilter.



Den Muc-Off Moto Tech Reiniger auf das gesamte Motorrad auftragen. Achtung: nicht in der direkten Sonne anwenden!



Reiniger 3-5 Minuten einwirken lassen und stark verschmutzte Stellen mit Scrubber Gloves, Bürsten oder Schwamm säubern.



Das komplette Motorrad mit klarem Wasser abspritzen. Nicht mit Druck auf Lager, Elektrik und Luftfilter sprühen.



Reinige die Scheibenbremsen und Bremsmittel mit Disc Brake Cleaner und wische die überschüssige Flüssigkeit ab.



Staubiges Motorrad einfach mit Waterless Wash reinigen. Aufsprühen und mit einem sauberen Mikrofasertuch abwischen. Dazu wird kein Wasser benötigt!

# WIE PFLEGE UND SCHÜTZE ICH MEIN MOTORRAD

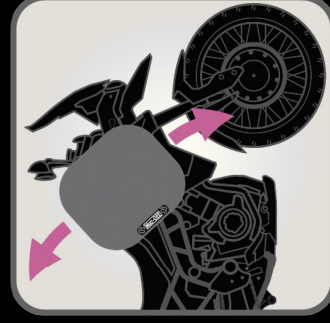
## SCHRITT 2 PFLEGEN



Motorcycle Protectant auf Motor und Metallteile auftragen, um eine Schutzschicht zu erzielen. Nicht auf Bremsoberflächen sprühen.



Sprühe MO-94 auf deine Ritzel und Kette, um Wasserrückstände vollständig zu entfernen. Nicht auf Bremsoberflächen sprühen.




Überschüssige Flüssigkeiten mit einem Mikrofasertuch abwischen.



Matt Finish Detailer verwenden, um mattede Farben und Lackierungen zu pflegen und zu schützen. Überschüssige Rückstände abwischen.



Mit Silicon Shine Gabel und Dämpfer einsprühen, um ein besseres Ansprechverhalten zu erzielen. Nicht auf Bremsoberflächen und Reifen sprühen.



Mit Silicon Shine alle schwarzen Kunststoffteile einsprühen, um ein Hochglanz-Finish zu erlangen. Nicht auf Bremsoberflächen und Reifen sprühen.



Mit dem Speed Polish erzielst du auf Verkleidung und Lackierungen einen schnellen Glanz.



Miracle Shine für den ultimativen Wachschutz auf glänzende Rahmen auftragen.



WHEEL & COMPONENT BRUSH  
Product No. 371



TWO PRONG BRUSH  
Product No. 373



TIRE & CASSETTE BRUSH  
Product No. 369



DETAILING BRUSH  
Product No. 372



DRIVER BRAIN DETAILER BRUSH  
Product No. 368



CLAW BRUSH  
Product No. 204



CHAIN CLEANING BRUSH  
Product No. 350

## SCHRITT 2 PFLEGEN



MOTORCYCLE PROTECTANT 500ML  
Product No. 608



MO-94 400ML  
Product No. 625



SILICON SHINE 500ML  
Product No. 626



SPEED POLISH 400ML  
Product No. 627



MATT FINISH DETAILER 250ML  
Product No.20004



MIRACLE SHINE 500ML  
Product No.947



HCB-1 HARSH CONDITIONS BARRIER 400ML  
Product No. 20356



AIR FILTER OIL 1L  
Product No. 600



LUXURY MICROFIBRE CLOTH  
Product No. 272



SPEEDY MICROFIBRE POLISHING CLOTH  
Product No. 272



MOTORCYCLE WET CHAIN LUBE 400ML  
Product No. 611  
Auch erhältlich als 50ml Product No. 639



MOTORCYCLE DRY CHAIN LUBE 400ML  
Product No. 649  
Auch erhältlich als 50ml Product No. 977



MOTORCYCLE ALL-WEATHER CHAIN LUBE 400ML  
Product No. 637  
Auch erhältlich als 50ml Product No. 638



OFF-ROAD ALL-WEATHER CHAIN LUBE 400ML  
Product No. 20452

## SCHRITT 3 SCHMIEREN

Alle Lubes sind geeignet für die Anwendung auf allen O/X/Z Ketten



Alle Lubes enthalten einen Applikationsfarbstoff, um Overspray auf Bremsscheiben und Reifen zu erkennen

## KITS



3 X PREMIUM BRUSH KIT  
Product No. 220  
Auch erhältlich als 5x brush kit, Product No. 206



HELMET CARE KIT  
Product No. 1141



HELMET, VISOR & GOGGLE CLEANING KIT  
Product No. 202



MOTORCYCLE CARE PACK  
Product No. 20020



MOTORCYCLE CLEAN PROTECT LUBE KIT  
Product No. 20095